



Italiadomani

PIANO NAZIONALE DI RIPRESA E RESILIENZA

Webinar ANCI

Focus ReGiS: Soggetto Attuatore


ReGiS

07 giugno 2023

AGENDA



La circolare 19 del
27 aprile 2023:
principali
contenuti



Le nuove
funzionalità del
sistema ReGIS e la
gestione delle
utenze



Dimostrazione su
Regis delle nuove
funzioni



Le novità sul circuito
finanziario delle piccole
opere



Le anticipazioni



I manuali tecnico-
operativi delle misure



Le rendicontazioni
intermedie




Il fondo opere
indifferibili



La circolare 19 del 27 aprile 2023: principali contenuti


LA CIRCOLARE 19 DEL 27 APRILE 2023



Obiettivo della circolare è quello di accelerare il flusso di spesa e di rimborso dei progetti

I principali punti della circolare riguardano:

- Emissione di manuali operativi delle misure
- Circuiti finanziari semplici che garantiscano la pronta liquidità
- Le anticipazioni
- Possibilità di inserire CUP e modificare importi
- Tempistiche per la validazione dei rendiconti e per il pagamento
- Supporto delle Ragionerie Territoriali dello Stato



Le nuove funzionalità del sistema ReGiS e la gestione delle utenze

NUOVE FUNZIONALITA' E GESTIONE UTENZE

01

INSERIMENTO
PROGETTO

02

MODIFICA
QUADRO
FINANZARIO
PROGETTO

03

FOCUS
PICCOLE OPERE

04

LA GESTIONE
DELLE UTENZE

01

Inserimento Progetto



Il Soggetto Attuatore può inserire progetti con una funzionalità dedicata*



ACCESSO

Il **Soggetto Attuatore** accede all'Applicazione *Anagrafica Progetto*.



INSERIMENTO NUOVO PROGETTO

Selezionando «*Richiesta Inserimento nuovo progetto*» si visualizza la funzionalità per presentare la richiesta.


Dati da inserire: Misura; PRATT, Importo Progetto, Importo PNRR, Importo altre fonti.

All'invio della stessa il sistema effettua una serie di **controlli formali** di ammissibilità della richiesta:

- **Presenza del CUP sul DIPE**
- **Presenza del CUP su ReGiS**
- **Coerenza dei dati inseriti**

(*) Con la richiesta di inserimento si abilita anche l'utente che sta facendo la richiesta, se il progetto è già presente su ReGiS si inserisce solo l'abilitazione dell'utente richiedente.

Su richiesta dell'Amm.ne Titolare, la funzionalità può essere abilitata o disabilitata su specifiche misure del PNRR




L'Amministrazione
Titolare di Misura riceve
le richieste il giorno
successivo all'invio



INVIO RICHIESTE ALL'AMMINISTRAZIONE

Il giorno successivo alla richiesta di inserimento da parte del SA, l'Amministrazione riceve la lavorazione.



LAVORAZIONE RICHIESTE

L'Amministrazione Titolare, eseguite le opportune verifiche di coerenza, approva o rigetta la richiesta.

Le richieste che non hanno ricevuto riscontro entro 24 ore sono validate d'ufficio



VISUALIZZAZIONE ESITO

Il Soggetto Attuatore nella propria **Lista Richieste** visualizzerà l'esito della richiesta (Evasa/Rifiutata).

GIORNO 2


GIORNO 3

L'Amministrazione
Titolare di Misura riceve
le richieste il giorno
successivo all'invio



INVIO RICHIESTE ALL'AMMINISTRAZIONE

Il giorno successivo alla richiesta di inserimento da parte del SA, l'Amministrazione riceve la lavorazione.



LAVORAZIONE RICHIESTE

L'Amministrazione Titolare, eseguite le opportune verifiche di coerenza, approva o rigetta la richiesta.

Le richieste che non hanno ricevuto riscontro entro 24 ore sono validate d'ufficio



VISUALIZZAZIONE ESITO

Il Soggetto Attuatore nella propria **Lista Richieste** visualizzerà l'esito della richiesta (Evasa/Rifiutata).

GIORNO 2

GIORNO 3

02

Modifica Quadro Finanziario



Il Soggetto Attuatore può rivedere il quadro finanziario con una nuova funzionalità*



ACCESSO

Il **Soggetto Attuatore** accede all'Applicazione *Anagrafica Progetto*




MODIFICA QUADRO FINANZIARIO

Selezionando la voce **Richiesta Modifica Quadro Finanziario** si visualizza la funzionalità per presentare la richiesta di modifica delle fonti di finanziamento.

Il FOI non è mai modificabile, l'RRF è modificabile solo per Piccole Opere (vedi Focus Sezione 03)

(*) Su richiesta dell'Amm.ne Titolare, la funzionalità può essere abilitata o disabilitata su specifiche misure del PNRR



All'invio della stessa il sistema effettua una serie di **controlli automatici** di ammissibilità della richiesta.


- **Coerenza dei dati inseriti.**

L'Amministrazione
Titolare di Misura riceve
le richieste il giorno
successivo all'invio



INVIO RICHIESTE ALL'AMMINISTRAZIONE

Il giorno successivo alla richiesta di modifica del quadro finanziario del progetto da parte del SA, l'Amministrazione riceve la richiesta



LAVORAZIONE RICHIESTA

L'Amministrazione lavora la richiesta in 24 ore svolgendo **controlli finanziari**:

- **Ammissibilità nuovi importi inseriti rispetto alle fonti modificabili**

Le richieste che non hanno ricevuto riscontro entro 24 ore sono validate d'ufficio



VISUALIZZAZIONE ESITO

Il Soggetto Attuatore nella propria **Lista Richieste** visualizzerà l'esito della richiesta (Evasa/Rifiutata).

GIORNO 2

GIORNO 3

03

Focus

Piccole Opere





In ReGiS le piccole opere rientrano nell'ambito della misura M2C4I2.2, raggruppate in 3 specifiche PRATT in base all'annualità di assegnazione del finanziamento

PRATT PICCOLE OPERE

100000036

L. 160/2019 art. 1
DM 14/01/2020

2020

100000037

L. 160/2019 art. 1
DM 30/01/2020 e
DM 11/11/2020

2021

100000282

L. 160/2019 art. 1
DM 30/01/2020


2022-2023-2024


Le richieste di inserimento nuovo progetto o modifica quadro finanziario afferenti a progetti rientranti nell'ambito «Piccole Opere» sono sottoposte al seguente **controllo aggiuntivo**:

la sommatoria dell'Importo PNRR dei progetti (CUP) del Comune non deve superare l'importo assegnato per la relativa annualità secondo lo schema riportato in alto (PRATT/Annualità).

04

Gestione delle utenze





Le richieste di profilazione per i Soggetti Attuatori, da prassi, vengono veicolate per il tramite delle RTS e delle Amministrazioni Titolari – in quanto incaricate di effettuare tutte le verifiche del caso – all’ufficio III di Monitoraggio dell’IG PNRR.

LA GESTIONE DELLE UTENZE

I Soggetti Attuatori che non dispongono ancora di un’utenza su ReGiS, per essere profilati devono compilare l’apposito template avendo cura di inserire tutti i dati anagrafici dell’utente nonché il nome del Comune, dell’Amministrazione Titolare dell’Intervento (es. Ministero dell’Interno), la Misura PNRR ed il CUP.

I Soggetti Attuatori già abilitati all’accesso ma che non vedono il CUP di interesse possibile procedere in autonomia attraverso l’apposita sezione «richiesta inserimento nuovo progetto», che automaticamente comporta anche l’abilitazione sul CUP.

Attenzione: la nuova policy di gestione utenze prevede la loro cancellazione per utenti che non effettuano l’accesso per un periodo superiore a 4 mesi. Si ricorda, inoltre, che in ogni momento le Amministrazioni Titolari possono, a seguito di un controllo, richiedere la cancellazione di utenze su progetti di loro competenza.



Dimostrazione su Regis delle nuove funzioni



Le novità sul circuito finanziario delle piccole opere

LE NOVITA' DEL CIRCUITO FINANZIARIO



ACCONTO DEL 50%

- Aggiudicazione dei lavori entro i termini stabiliti dalla normativa, per cui nella sezione “Procedure di aggiudicazione” di ReGiS, la data di aggiudicazione deve rispettare i termini previsti dalla norma
- Corretta pre-validazione dei dati di monitoraggio




RIMBORSO DEL 45%

- Trasmissione del certificato di collaudo o del certificato di regolare esecuzione rilasciato dal direttore dei lavori
- Rendiconto del primo cinquanta per cento erogato e/o dell'intera spesa sostenuta



SALDO DEL 5%

- Verifica della completa alimentazione dei dati di rendicontazione



Le anticipazioni

LE ANTICIPAZIONI



Le anticipazioni di cassa per gli interventi PNRR sono finanziate attraverso **due canali principali**:

- **dall'Amministrazione centrale titolare della misura** su cui il progetto insiste, secondo il circuito e le modalità previste nelle normative vigenti e/o nei manuali operativi (eventualmente anche maggiore anticipazione);
- **dal MEF – Ispettorato generale per il PNRR**, quando non sono maturati i requisiti per poter accedere al circuito ordinario della misura su cui il progetto insiste, come indicato nei rispettivi manuali operativi.



LE ANTICIPAZIONI – CIRCUITO ORDINARIO


Le anticipazioni da parte dall'Amministrazione centrale titolare seguono il circuito definito dai manuali operativi della misura.

Ove previsto, è possibile richiedere un maggiore anticipo rispetto alla percentuale ordinaria prevista per la misura.

Il maggiore anticipo è previsto in casi eccezionali, debitamente motivati dal Soggetto attuatore.



LE ANTICIPAZIONI – CIRCUITO MEF



Le anticipazioni per i «progetti in essere» seguono il circuito finanziario previsto dalle rispettive leggi di settore. Tuttavia, al fine di garantire il tempestivo afflusso di risorse ai Soggetti Attuatori, è stata introdotta una apposita procedura finanziaria per far fronte alle possibili esigenze di liquidità.

La nuova procedura prevede che i soggetti attuatori possano presentare una richiesta di anticipazione motivata direttamente al Ministero dell'economia e delle finanze, il quale, sentita l'Amministrazione titolare della misura su cui il progetto insiste, può disporre anticipazioni a valere sui fondi giacenti nel conto di Tesoreria Next Generation EU, alla stessa stregua di quanto avviene con i nuovi progetti.

L'anticipazione può essere erogata in particolare per sopperire ad esigenze di cassa che si dovessero rendere necessarie per far fronte ai pagamenti per l'avvio degli interventi, ovvero per gli stati di avanzamento progettuali o per il saldo, sulla base degli atti presentati dal Soggetto attuatore.



LE ANTICIPAZIONI – CIRCUITO MEF

La richiesta di anticipazione deve essere motivata ed indirizzata all'Ispettorato Generale per il PNRR – Ufficio VI per il tramite del S.I. ReGiS e, nelle more della disponibilità della nuova funzionalità del sistema informativo, tramite PEC.

Dalla motivazione della richiesta, in particolare, deve emergere che:

- sussistano esigenze di cassa;
- il progetto sia finanziato con fondi a valere sul bilancio dello Stato;
- che non ci siano i requisiti per poter accedere al circuito ordinario della misura su cui il progetto insiste, come indicato nei rispettivi manuali operativi.

È in corso di finalizzazione una circolare esplicativa contenente le modalità per effettuare richieste di anticipazione ai sensi del circuito finanziario di cui all'art. 6 del decreto-legge 13/2023.

Alla circolare sarà allegato il template che i Soggetti attuatori dovranno compilare al fine di attivare il circuito finanziario.

Insieme alla pubblicazione della circolare, verrà attivata un'apposita tile in ReGiS per inviare tutte le richieste di anticipazione.





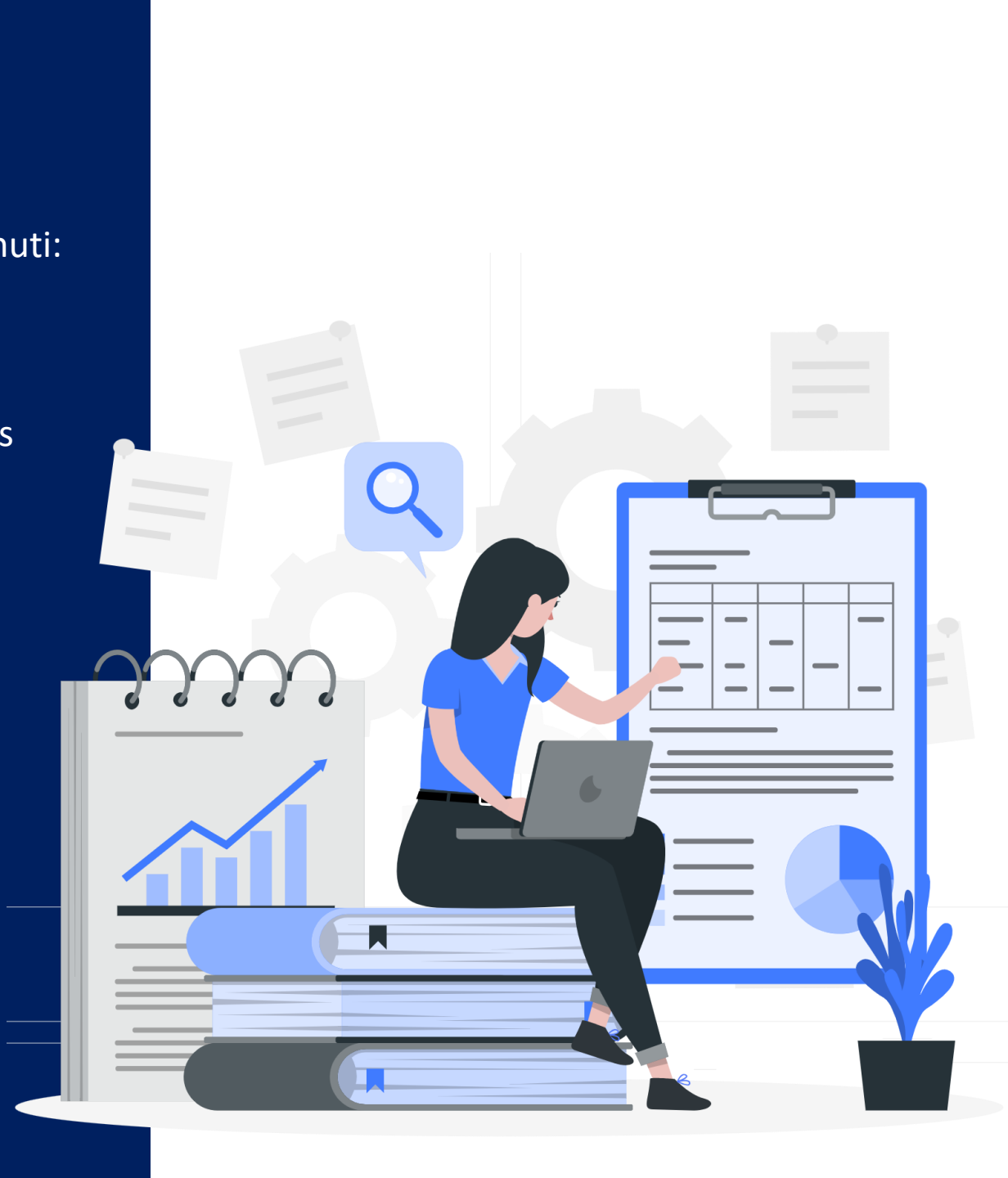
I manuali tecnico- operativi delle misure

I MANUALI TECNICO-OPERATIVI

Obbligo di emanazione manuali «operativi»...principali contenuti:

- Obblighi e scadenze
- Informazioni, inclusa parte documentale, da inserire su Regis
- Riferimento di contatto
- Modalità erogazione
- Modalità rendicontazione e documentazione a corredo.

A che punto siamo.....e da chi siamo partiti...





Le rendicontazioni intermedie

LE RENDICONTAZIONI INTERMEDIE


Obbligo Amministrazione titolare entro 15 giorni dalla ricezione del rendiconto di:

- Validare, con conseguente riconoscimento del pagamento;
- «Rifiutare», ovvero richiedere integrazioni dati/documenti.

Le prime rendicontazioni: criticità

La Amministrazioni titolari: punto di attenzione per la gestione di una numerosità «rilevante» di rendiconti....





Il fondo opere indifferibili

IL FONDO OPERE INDIFFERIBILI

ReGiS (fonti finanziamento): aggiornato solo quando diventa definitiva l'assegnazione:

- 2022: sistema aggiornato;
- 2023: sarà aggiornato, per ciascun semestre, dopo l'emanazione dei decreti di assegnazione definitiva.

Modalità erogazione: seguono la logica del circuito finanziario di ciascuna misura...a sistema devono essere «rendicontate» al pari delle risorse PNRR.

Tema ribassi d'asta in presenza di FOI: in corso di predisposizione FAQ



GRAZIE